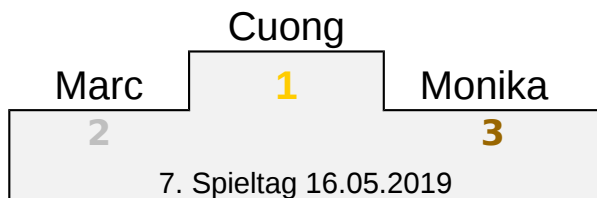


Boule d'Aix-la-Chapelle e.V. Sommerrangliste 2019



Ein bisschen Statistik

Platz	Name	Siege	Spiele	Differenzpunkte	TS	Siege in %	Punkte / Spiel
1.	Cuong	10	12	51	3	83,33%	4,25
2.	Samir	7	8	50		87,50%	6,25
3.	Peter	7	14	9	1	50,00%	0,64
4.	Hubert	6	12	-3		50,00%	-0,25
5.	Tom	6	12	-9	1	50,00%	-0,75
6.	Monika	6	14	8	1	42,86%	0,57
7.	Jürgen	5	10	6	1	50,00%	0,60
8.	Michael	5	10	1	1	50,00%	0,10
9.	Jochen	5	14	-25		35,71%	-1,79
10.	Stephan	5	14	-32		35,71%	-2,29
11.	Hossein	5	14	-44		35,71%	-3,14
12.	Marc	4	9	-21		44,44%	-2,33
13.	Mathias	2	2	20	1	100,00%	10,00
14.	Rolf	2	2	11		100,00%	5,50
15.	Bernhard	2	3	11		66,67%	3,67
16.	Sascha	2	4	5		50,00%	1,25
17.	Kethy	1	2	0		50,00%	0,00
18.	Anna	1	2	-1		50,00%	-0,50
19.	Günther	1	4	-23		25,00%	-5,75
20.	Sabine	0	1	-12		0,00%	-12,00
21.	Natalja	0	2	-11		0,00%	-5,50
22.	Marion G.	0	2	-13		0,00%	-6,50
23.							
24.							
25.							
26.							
27.							
28.							
29.							
30.							
31.							
32.							
33.							
34.							
35.							

Boule d'Aix-la-Chapelle e.V.

Sommerrangliste 2019



Da hätte uns ein heftiger Schauer fast den ganzen Abend verhagelt!

Ein bisschen Statistik

Platz	Name	Siege	Spiele	Differenzpunkte	TS	Siege in %	Punkte / Spiel
1.	Cuong	8	10	35	2	80,00%	3,50
2.	Samir	7	8	50		87,50%	6,25
3.	Peter	7	12	16	1	58,33%	1,33
4.	Hubert	6	12	-3		50,00%	-0,25
5.	Jürgen	5	8	13	1	62,50%	1,63
6.	Tom	5	10	1	1	50,00%	0,10
7.	Michael	5	10	1	1	50,00%	0,10
8.	Monika	5	12	-2	1	41,67%	-0,17
9.	Jochen	4	12	-15		33,33%	-1,25
10.	Stephan	4	12	-33		33,33%	-2,75
11.	Hossein	4	12	-45		33,33%	-3,75
12.	Mathias	2	2	20	1	100,00%	10,00
13.	Rolf	2	2	11		100,00%	5,50
14.	Bernhard	2	3	11		66,67%	3,67
15.	Sascha	2	4	5		50,00%	1,25
16.	Marc	2	7	-28		28,57%	-4,00
17.	Kethy	1	2	0		50,00%	0,00
18.	Günther	1	4	-23		25,00%	-5,75
19.	Sabine	0	1	-12		0,00%	-12,00
20.	Natalja	0	2	-11		0,00%	-5,50
21.	Marion G.	0	2	-13		0,00%	-6,50
22.							
23.							
24.							
25.							
26.							
27.							
28.							
29.							
30.							
31.							
32.							
33.							
34.							
35.							

Boule d'Aix-la-Chapelle e.V. Sommerrangliste 2019

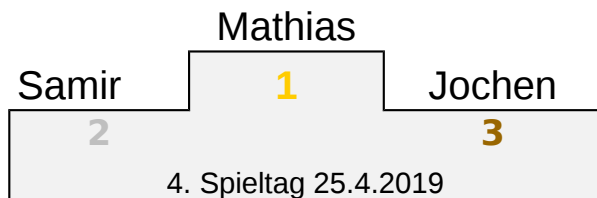


Stabile Teilnehmerzahl
(11) trotz schlechter
Wetterprognose! Es war
mal wieder viel besser
als sein vorhergesagter
Ruf.

Ein bisschen Statistik

Platz	Name	Siege	Spiele	Differenzpunkte	TS	Siege in %	Punkte / Spiel
1.	Samir	7	8	50		87,50%	6,25
2.	Cuong	7	8	40	2	87,50%	5,00
3.	Peter	6	10	14	1	60,00%	1,40
4.	Hubert	5	10	5		50,00%	0,50
5.	Tom	5	10	1	1	50,00%	0,10
6.	Jürgen	4	6	8	1	66,67%	1,33
7.	Monika	4	10	0	1	40,00%	0,00
8.	Michael	3	8	-17		37,50%	-2,13
9.	Jochen	3	10	-19		30,00%	-1,90
10.	Stephan	3	10	-25		30,00%	-2,50
11.	Hossein	3	10	-41		30,00%	-4,10
12.	Mathias	2	2	20	1	100,00%	10,00
13.	Rolf	2	2	11		100,00%	5,50
14.	Bernhard	2	3	11		66,67%	3,67
15.	Marc	2	7	-28		28,57%	-4,00
16.	Kethy	1	2	0		50,00%	0,00
17.	Sascha	1	2	-2		50,00%	-1,00
18.	Günther	1	2	-5		50,00%	-2,50
19.	Sabine	0	1	-12		0,00%	-12,00
20.	Natalja	0	2	-11		0,00%	-5,50
21.	Marion G.	0	2	-13		0,00%	-6,50
22.							
23.							
24.							
25.							
26.							
27.							
28.							
29.							
30.							
31.							
32.							
33.							
34.							
35.							

Boule d'Aix-la-Chapelle e.V. Sommerrangliste 2019

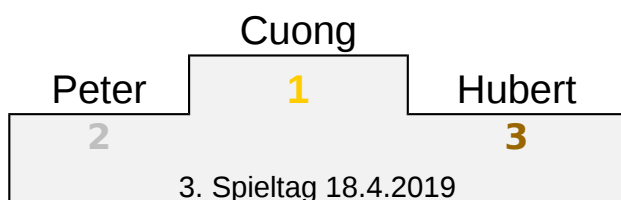


12 Teilnehmer trotzten dem Regen!

Ein bisschen Statistik

Platz	Name	Siege	Spiele	Differenzpunkte	TS	Siege in %	Punkte / Spiel
1.	Samir	7	8	50		87,50%	6,25
2.	Cuong	7	8	40	2	87,50%	5,00
3.	Tom	5	8	22	1	62,50%	2,75
4.	Monika	4	8	4	1	50,00%	0,50
5.	Peter	4	8	-7		50,00%	-0,88
6.	Hubert	4	8	-7		50,00%	-0,88
7.	Jürgen	3	4	13	1	75,00%	3,25
8.	Jochen	3	8	-5		37,50%	-0,63
9.	Mathias	2	2	20	1	100,00%	10,00
10.	Bernhard	2	3	11		66,67%	3,67
11.	Michael	2	6	-15		33,33%	-2,50
12.	Stephan	2	8	-20		25,00%	-2,50
13.	Hossein	2	8	-36		25,00%	-4,50
14.	Kethy	1	2	0		50,00%	0,00
15.	Sascha	1	2	-2		50,00%	-1,00
16.	Günther	1	2	-5		50,00%	-2,50
17.	Marc	1	5	-26		20,00%	-5,20
18.	Sabine	0	1	-12		0,00%	-12,00
19.	Natalja	0	2	-11		0,00%	-5,50
20.	Marion G.	0	2	-13		0,00%	-6,50
21.							
22.							
23.							
24.							
25.							
26.							
27.							
28.							
29.							
30.							
31.							
32.							
33.							
34.							
35.							

Boule d'Aix-la-Chapelle e.V. Sommerrangliste 2019

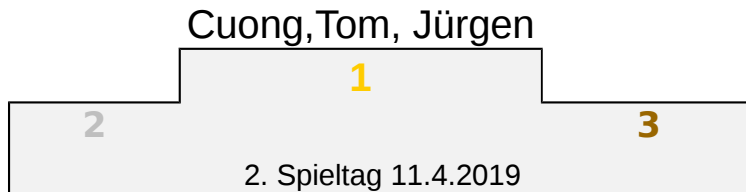


Der erste warme
Sommerabend!

Ein bisschen Statistik

Platz	Name	Siege	Spiele	Differenzpunkte	TS	Siege in %	Punkte / Spiel
1.	Cuong	6	6	35	2	100,00%	5,83
2.	Samir	5	6	35		83,33%	5,83
3.	Tom	4	6	24	1	66,67%	4,00
4.	Monika	4	6	21	1	66,67%	3,50
5.	Peter	4	6	6		66,67%	1,00
6.	Jürgen	3	4	13	1	75,00%	3,25
7.	Hubert	3	6	-6		50,00%	-1,00
8.	Bernhard	2	3	11		66,67%	3,67
9.	Michael	2	4	2		50,00%	0,50
10.	Sascha	1	2	-2		50,00%	-1,00
11.	Günther	1	2	-5		50,00%	-2,50
12.	Marc	1	5	-26		20,00%	-5,20
13.	Jochen	1	6	-15		16,67%	-2,50
14.	Stephan	1	6	-24		16,67%	-4,00
15.	Hossein	1	6	-32		16,67%	-5,33
16.	Sabine	0	1	-12		0,00%	-12,00
17.	Natalja	0	2	-11		0,00%	-5,50
18.	Marion G.	0	2	-13		0,00%	-6,50
19.							
20.							
21.							
22.							
23.							
24.							
25.							
26.							
27.							
28.							
29.							
30.							
31.							
32.							
33.							
34.							
35.							

Boule d'Aix-la-Chapelle e.V. Sommerrangliste 2019



Kalt - aber trocken!

Ein bisschen Statistik

Platz	Name	Siege	Spiele	Differenzpunkte	TS	Siege in %	Punkte / Spiel
1.	Samir	4	4	25		100,00%	6,25
2.	Cuong	4	4	18	1	100,00%	4,50
3.	Monika	3	4	19	1	75,00%	4,75
4.	Tom	3	4	19	1	75,00%	4,75
5.	Jürgen	3	4	13	1	75,00%	3,25
6.	Peter	2	4	-7		50,00%	-1,75
7.	Bernhard	1	2	-1		50,00%	-0,50
8.	Sascha	1	2	-2		50,00%	-1,00
9.	Michael	1	2	-4		50,00%	-2,00
10.	Günther	1	2	-5		50,00%	-2,50
11.	Stephan	1	4	-7		25,00%	-1,75
12.	Hubert	1	4	-10		25,00%	-2,50
13.	Hossein	1	4	-21		25,00%	-5,25
14.	Natalja	0	2	-11		0,00%	-5,50
15.	Marc	0	3	-17		0,00%	-5,67
16.	Jochen	0	4	-9		0,00%	-2,25
17.							
18.							
19.							
20.							
21.							
22.							
23.							
24.							
25.							
26.							
27.							
28.							
29.							
30.							
31.							
32.							
33.							
34.							
35.							

Boule d'Aix-la-Chapelle e.V. Sommerrangliste 2019



Frisch war's!

Ein bisschen Statistik

Platz	Name	Siege	Spiele	Differenzpunkte	TS	Siege in %	Punkte / Spiel
1.	Monika	2	2	15	1	100,00%	7,50
2.	Samir	2	2	14		100,00%	7,00
3.	Cuong	2	2	4		100,00%	2,00
4.	Stephan	1	2	7		50,00%	3,50
5.	Tom	1	2	5		50,00%	2,50
6.	Hubert	1	2	1		50,00%	0,50
7.	Jürgen	1	2	-1		50,00%	-0,50
8.	Sascha	1	2	-2		50,00%	-1,00
9.	Günther	1	2	-5		50,00%	-2,50
10.	Marc	0	1	-8		0,00%	-8,00
11.	Jochen	0	2	-8		0,00%	-4,00
12.	Hossein	0	2	-14		0,00%	-7,00
13.	Peter	0	2	-16		0,00%	-8,00
14.							
15.							
16.							
17.							
18.							
19.							
20.							
21.							
22.							
23.							
24.							
25.							
26.							
27.							
28.							
29.							
30.							
31.							
32.							
33.							
34.							
35.							